

РАЗМЕР ИМЕЕТ ЗНАЧЕНИЕ?

Аргументы Джона Холоуэя



Джон Холлоуэй (Jon Holloway) — полицейский, боец отряда SWAT, инструктор полиции по стрельбе и ближнему бою, имеющий более чем 25-летний стаж занятий боевыми искусствами.

Джон Холлоуэй является мастером-инструктором фамильного стиля Албо Кали Силат (Albo Kali Silat). Мнение этого эксперта особенно интересно, поскольку он соединил средневековые воинские традиции и реальный боевой опыт, полученный в современных условиях. Джон Холлоуэй уже знакомил читателей «Прореza» со своими взглядами на использование керамбита и ножа с коротким клинком. Тема этого интервью — использование для самообороны складного ножа с очень большим клинком.

С мастером беседовал Дмитрий Самойлов.

Есть ли у клинка длиной 6–7 дюймов (150–177 мм) какие-либо существенные преимущества по сравнению с 3–4-дюймовым (76–100 мм), например, в эффективности реза, укола?

Длинный клинок способен нанести более глубокий порез и укол по сравнению с более коротким. Однако это касается случая, если оба ножа используются в одинаковой технике. Разница в досягаемости противника есть, хоть и не очень значительная. Воспользоваться преимуществом можно, только обладая отточенной техникой перемещений, чтобы постоянно удерживать противника на дальней границе своей зоны поражения. В реальном бою это потребует навыков высочайшего уровня. Кроме того, у противника могут быть руки на пару дюймов длиннее ваших, что сведет на нет

все превосходство вашего клинка по длине.

Что касается поражающего потенциала клинка, то для меня здесь гораздо важнее техника применения, чем его размеры. Кроме того, следует помнить, что многие из предпочтительных целей на теле находятся на глубине от 3 дюймов (76 мм) и менее, так что для их поражения не требуется очень длинный клинок.

Считаете ли вы что для большого складного ножа есть предпочтительная форма клинка? Например, S-образный изгиб режущей кромки, как на REKAT Sifu или Cold Steel Vaquero Grande?

Мне нравятся длинные, в меру изогнутые клинки вроде персидских кинжалов или традиционных ножей боуи. Такие клинки наилучшим образом ложатся на технику режущей атаки, применяемую в моем стиле

Албо Кали Силат*. Безусловно, S-образный изгиб режущей кромки увеличивает рабочую длину лезвия, и это можно эффективно демонстрировать на разных мишенях. Однако в реальном бою очень трудно сохранять длительный контакт клинка с телом противника, вследствие чего преимущество S-образного профиля остается неиспользованным. Свои достоинства есть и у такой геометрии клинка, как американский танто. Специфическая форма такого клинка вблизи острия делает возможными весьма эффективные хлесткие порезы, проводимые практически на максимальной дальности вытянутой руки за счет движения кисти. Тем не менее мои предпочтения отданы, как я уже говорил, клинкам с плавным изгибом. Хорошо отточенный клинок такого типа



Cold Steel Voyager X-large

просто плывет в цели, рассекая ее на большую глубину.

Какие методы ношения и извлечения вы считаете наиболее подходящими для больших складных ножей?

Я не люблю носить складной нож в чехле. Если я и буду что-то носить в ножнах или чехле, это будет нескладной нож. Такой нож в целом быстрее извлекается и прочнее складника. Нескладной нож предпочтительнее, если его ношение легально. Но если ношение нескладного ножа вступает в противоречие с законом и при этом нет проблем с клинком в 7 дюймов (177 мм), стоит рассмотреть эту альтернативу.

По моему опыту, носить очень большие складные ножи в кармане неудобно в подавляющем большинстве случаев. Даже если нож умещается в кармане и не мешает сидеть и двигаться, его сложно быстро выхватить.

Что касается методов извлечения, то это весьма индивидуально. С одной стороны, надо учитывать, где вы носите нож, с другой — что это за нож. Некоторые элементы ножа, такие, как клипсы, выступы и шпеньки для открывания одной рукой, детали замка-фиксатора, изгибы рукояти и т. п., могут стать внезапным и очень нежелательным якорем в процессе извлечения ножа из кармана или из-под одежды. Покрой кармана или клапана, подкладка, одежда, надетая на выпуск, также могут быть препятствием. Наилучший метод ношения и выхватывания каждый должен искать экспериментальным путем. Мне, например, комфортнее носить большой складной нож не в кармане, а за поясом, под

брюками. Некоторые свои мысли по поводу ношения и извлечения я продемонстрирую на опубликованных в этом журнале фото.

Каковы основные недостатки больших складных ножей по сравнению с маленькими нескладными ножами и обычными складными применительно к самообороне?

В целом я не сторонник использования очень больших складных ножей для самообороны, поскольку считаю, что недостатков у них больше, чем достоинств. На мой взгляд, у большинства складных ножей с клинком более 5 дюймов (127 мм) весьма посредственная эргономика по сравнению с ножами, у которых длина клинка находится в пределах от 3 до 4 дюймов. Например, Cold Steel Voyager Tanto с 5-дюймовым клинком в моих глазах сильно проигрывает Spyderco Military. Причем я говорю не только об удобстве рукояти, но и о балансе ножа.

Складной нож с большим клинком должен иметь очень длинную рукоять, чтобы клинок полностью помещался в ней в сложенном состоянии. В этом причина плохой балансировки многих ножей данного типа. Я предпочитаю нейтральную балансировку ножа, при которой центр тяжести находится где-то на середине его общей длины. Если на складном ноже с большим клинком используется пластиковая рукоять без металлических пластин, то центр тяжести ножа обычно смещен в сторону клинка. Если же в конструкции рукояти используются стальные пластины с накладка-

ми, то она существенно перевешивает клинок.

Безусловно, эта проблема не является неразрешимой. При тщательном проектировании можно добиться искомого баланса и у большого складного ножа. Так, например, развесовка у Cold Steel Espada XL просто отличная, нож весьма управляем, или, как я люблю говорить, «живой». Этот нож настолько приятно меня удивил, что я, скорее всего, приобрету себе такой.

Но вернемся к недостаткам. В дополнение к проблемам с балансировкой многие очень большие складные ножи не так легко извлечь при скрытом ношении, как складник обычных размеров.

Кроме того, очень длинная рукоять затрудняет перевод ножа с прямого хвата на обратный. Некоторые инструкторы придерживаются мнения, что в бою хват менять слишком рискованно. Однако я хочу, чтобы в изменчивости и непредсказуемости реального боя мне было доступно как можно больше вариантов действий. В ходе спаррингов я обнаружил, что в позиции клинча перевод с прямого на обратный хват позволяет мне нанести результативный укол или порез под неожиданным для противника углом.

В целом мой взгляд на ножи довольно точно отражает аналогия с огнестрельным оружием. Маленький складник Spyderco Lava — это малокалиберный пистолет типа 6,35 мм, который отлично спроектирован, но для эффективного применения требует навыков очень высокого



Cold Steel XL Espada

уровня. Spyderco Delica, как девятимиллиметровый Luger, — средние размеры и эффективность. Emerson Persian и CQC-13 соответствуют пистолету калибра.45 АСР, покрупнее, потяжелее и более эффективные. Ну и наконец, Cold Steel XL Espada — это Desert Eagle.50: большой, тяжелый и очень эффективный. Однако вряд ли вы захотите таскать его с собой целый день из-за его веса и габаритов, которые, кроме того, могут затруднять и быстрое выхватывание оружия из-под одежды.

Выхватывание очень большого складника — это серьезная проблема. Если расположение клипсы таково, что рукоять сильно высовывается из кармана, то выхватывать проще, однако скрытым такое ношение не назовешь. Если же клипса прикреплена таким образом, что рукоять практически полностью спрятана в кармане, как это, например, сделано на Cold Steel XL Espada, то нож, конечно, мало заметен при ношении. Но это существенно замедляет его извлечение. Безусловно, можно найти какие-то компромиссы, вроде ношения ножа в специальных поясных ножнах из кайдекса.

Открытие большого клинка одной рукой не всегда так же удобно, как на складниках обычного размера. В некоторых случаях быстрее инерционное открытие — когда вы, слегка стронув клинок, раскрываете нож хлестким движением, в котором Вам свою роль играет и осязаемая масса клинка. Отдельные же мо-

дели больших складных ножей быстро и уверенно можно открыть, только используя две руки, что в ситуации самообороны, на мой взгляд, нежелательно.

Отличается ли техника использования большого складного ножа от той, что применяется с обычным складником?

Безусловно, технику можно немного модифицировать в зависимости от длины клинка. Но в моем стиле Албо Кали Силат мы опираемся на те же самые базовые техники, фокусируясь не на различиях в параметрах используемого оружия, а на сходных моментах. Когда кто-то в темном переулке внезапно бросается на тебя с намерением убить, просто нет времени проанализировать ситуацию и подумать: «Сегодня у меня с собой очень большой складной нож, а у противника метровый отрезок водопроводной трубы. Чтобы выполнить технику X наиболее подходящим для данной ситуации образом, следует видоизменить ее так...» Внезапное нападение требует мгновенной реакции. Гораздо проще освоить до уровня инстинктивного применения общий подход к использованию оружия, чем иметь разные арсеналы техник на разные случаи.

Конечно, если человек выберет для себя очень большой складник в качестве постоянно носимого с собой средства самообороны, то ему нелишне будет знать особенности этого оружия.

Прежде всего, можно использовать длину рукояти. Для это-

го ее надо ухватить так, чтобы рука была как можно дальше от клинка, при этом, естественно, не должна теряться надежность удержания. Это как минимум увеличит дальность действия вашего ножа. Причем на ряде ножей вроде REKAT SIFU или XL Espada таким образом можно «удлинить» свой нож дюйма на три (76 мм). Кроме того, такое удержание смещает центр тяжести по направлению к клинку относительно точки удержания, благодаря чему возрастает эффективность рубящих ударов. Однако пользоваться этим надо с умом, поскольку увеличится и рычаг, на котором действует сила сопротивления разрезаемой цели, направленная на выворачивание ножа из пальцев.

Еще одним преимуществом длинной рукояти является то, что при обычном удержании из кулака со стороны, противоположной клинку, торчит ее значительная часть. Этот участок рукояти можно использовать не только для нанесения ударов, но и для проведения заломов на суставы, контролируя конечности противника и выводя его из равновесия.

Не могли бы вы хотя бы кратко прокомментировать популярные модели больших складных ножей, например Benchmade Rukus, REKAT Sifu, Cold Steel Vaquero Grande, ColdSteel Rajah?

Я не считаю, что Benchmade Rukus следует ставить с ними в один размерный ряд. Да, это большой нож, но по сравнению



Cold Steel Rajah II

с некоторыми изделиями Cold Steel это просто карлик.

REKAT Sifu очень интересный нож, однако найти его нелегко, поскольку производившая его фирма Round Eye Knife and Tool перестала существовать лет пять назад. Купить его сейчас можно разве что на аукционах и у коллекционеров.

Espada XL — это просто гигантский нож, при первом взгляде на который приходит мысль, что его сделали исключительно для оформления витрин ножевых магазинов. У этого ножа клинок длиной 7,5 дюйма (190 мм), а общая длина в раскрытом положении — 16,75 дюйма (425 мм). В конструкции рукояти используется алюминиевый сплав, благодаря чему этот нож достаточно легкий для складника таких размеров. Кроме того, облегченная рукоять обеспечивает тот самый нейтральный баланс, о котором мы говорили ранее и который делает нож легко управляемым. У Espada XL хорошо проработанная эргономика и надежный замок Tri-Ad lock, спроектированный Эндрю Демко (Andrew Demko). Да и с эстетической точки зрения Espada XL выглядит выигрышно. Даже моя жена, обычно весьма скептически смотрящая на «тактические» ножи, которые я тестирую, увидев Espada XL, сказала: «А вот это красивый нож». Главный недостаток этого складника в том, что его трудно быстро извлечь из кармана.

Rajah II, если не брать до этого в руки Espada XL, может по-

казаться образцовым ножом из класса больших складников. Однако при ближайшем рассмотрении я выявил несколько параметров, по которым он в моих глазах уступает Espada XL. Главное то, что центр тяжести Rajah II смещен в сторону клинка, а это значит, что балансировка не нейтральная. Нож сделан как складной кукри, однако ожидать от него столь же впечатляющей эффективности при рубке не стоит. Хотя следует отметить, что, используя технику Албо Кали Силат, я сумел сделать им на мишени очень длинные и глубокие порезы. Также мне показалось, что Rajah II можно выхватить чуть быстрее, чем Espada XL, благодаря другому расположению клипсы и другому материалу накладок рукояти. Подытоживая, скажу, что Rajah II займет свое место в моей коллекции, но отнюдь не в моем кармане.

Имеет ли смысл носить с собой большой складник, если есть такая возможность, или лучше обойтись ножом обычных размеров?

Как я уже отметил ранее, у очень больших складных ножей есть как достоинства, так и недостатки. Я бы лично для повседневного ношения ограничился ножом с клинком не длиннее 4 дюймов (100 мм). Именно с таким ножом я хожу ежедневно в течение последних нескольких лет. Конечно, некоторые стили или личные предпочтения диктуют ношение и использование наибольшего из доступных складных ножей. Здесь вопрос личного выбора. Мой стиль позво-

ляет эффективно использовать и маленький клинок. Несмотря на впечатляющую эффективность больших клинков в секущих ударах, которую продемонстрировали протестированные мной ножи Cold Steel XL Espada и Rajah II, я бы вряд ли выбрал их для повседневного ношения. Говорю так на основе опыта: я носил эти ножи с собой в течение нескольких дней, пока шло их тестирование.

Мой совет тем, кто еще не определился с выбором размера ножа: надо не действовать импульсивно, под лозунгом «чем больше, тем лучше». Оцените нож со всех точек зрения: как вы будете его носить, как извлекать и т.д. Лучше всего, если у вас есть возможность взять на время несколько ножей у друзей. Попробуйте ежедневно носить один, другой, третий. Причем начните с тех, что поменьше, с клинком около 3 дюймов (76 мм). Затем постепенно переходите к более крупным образцам. Уверяю, что вам достаточно быстро захочется остановиться. Большинство моих учеников и людей, с которыми я работал в полиции, из тех, что постоянно носят при себе ножи, остановили свой выбор в диапазоне длины клинка от 3 до 5 дюймов (76–127 мм). Если вам не обременительно носить нож большего размера, то рассмотрите возможность его замены на нескладной, что даст существенный выигрыш как в надежности, так и в скорости извлечения.

Джон Холлоуэй

САМОБОРОНА с большим складным ножом


Необходимо отметить, что демонстрируемые здесь примеры отнюдь не являются советами типа «если противник делает X, вы делаете Y».

Основной целью этих фотопоследовательностей было продемонстрировать альтернативные методы извлечения и применения больших складных ножей в ходе самообороны. Без видеосъемки трудно показать преимущество в скорости, поэтому в ряде кадров нападающий намеренно оставлен в неизменном положении, в то время как защищающийся изменяет свое положение. Без преимущества в быстрой реакции нельзя успешно защититься от внезапной атаки.

Тестирование рубящих свойств



1



2



3



1



2



3

I
Тестирование Espada XL (мишень – имитирующий тело полимерный брусок, закрытый одеждой)

II
Тестирование Rajah II с использованием фирменной техники пореза стиля Албо Кали Силат

III



1



2

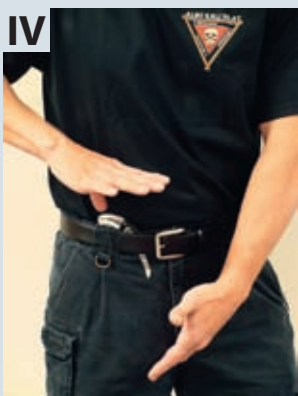


3

III
Тестирование Rajah II с использованием рубящего удара

Методы ношения и извлечения


IV




1



2



3



4

V



1



2




3

IV
Метод ношения большого складного ножа на поясе под брюками и соответствующий способ его извлечения

V
Метод извлечения большого складного ножа «накрест»

VI



1



2



3



4

VI

Использование выступа-крюка на обухе ножа для ускоренного открывания в процессе его извлечения



5



6

Техники применения

VII



1



2



3



4



5



6



7



8



9



10



1



2



3



4



5



6



7



8



9



10



11

VII
Защита от двух нападающих. Ситуация так быстро развивается, что защищающийся не успевает раскрыть нож и вынужден вначале использовать его для нанесения ударов по добие явары.

VIII
Защита от вооруженной попытки угона. Чтобы выиграть время на извлечение и раскрытие ножа защищающийся использует безоружные техники и импровизацию, ударя грабителя об автомобиль.

IX

1



2



3



4



5

IX
Использование большого складного ножа для защиты от нападения с битой. Нож удерживается хватом «удлиняющим» оружие и повышающим эффективность рубяще-секущих ударов.

X

1



2



3



4



5



6



7



8

X
Защита от разбойного нападения с угрозой ножом. Защищающийся использует извлечение ножа с ускоренным открыванием с зацепом крюка на обухе за край кармана. Рукоять используется для нанесения парализующего удара.